Автор: Click
24.06.2009 06:01

Что же, начнем. Все мы, (ну, по крайней мере, большинство) видели как сами TRO, так и выдранные из них картинки, иллюстрирующие внешний вид описываемой техники. По этим же картинкам в дальнейшем изготавиливаются также и миниатюры. Вопрос лишь в том, согласны ли вы, что машина, описываемая рядом, похожа на то, что нарисовано или же никоим образом нет?
Увы, очень часто оказывается, что вы не согласны с этим. Особенно подобными вещами страдают старые мануалы. Такие, как TRO 2750 - можно сказать, наглядный пример того, как НЕ НАДО рисовать технику. Вы видели в нем картинку "Rhino" - 80-тонной ракетной платформы с 50 ракетными трубами и двумя лазерами? Можете посмотреть на картинку
: 20 дырок в корпусе для 10-трубной ракетной установки, 4 дырки в башне для двух 20-трубных и 3 (прописью: ТРИ!!) ствола псевдо-лазеров. Самое интересное то, что данные о вооружении приведены прямо над картинкой. Думаете, это все? Как же... TRO 3055, одаривший нас такими перлами как "Bane" и "Viper"... TRO 3058, и его SRM/LRM-носители с 24 трубами при требуемых 54 и 60. Ракетным установкам вообще не везет в мануалах. Практически во всех. Гляньте хоть на TRO 3060. Видели там "Hachiman"? Как две LRM-5 могут сходить за LRM-20? Как тяжелый LRM-носитель может обходиться вдвое меньшим количеством труб?
Короче - смотрите сами: ниже приведены картинки, исправленные мною(Толокиным Сергеем), для соответствия рекордшитам. Картинки разбиты по категориям, для просмотра достаточно кликнуть на соотв. категорию.

смотреть бронемашины

смотреть АКИ/Дропшипы и т.п

Мехи. Стр 3 **-2-** **-1-** -4-

Автор: Click
24.06.2009 06:01

Автор: Click
24.06.2009 06:01

(Юмор) Кто сказал, что новый АтласII не похож на Дарт Вейдера?

Автор: Click
24.06.2009 06:01

Автор: Click
24.06.2009 06:01

Автор: Click
24.06.2009 06:01



Личная машина регента Эвитэ.
Пририсован блок ММЛ-9
Снуб в торс, большой дрын в руке уменьшен до медака.
ну и в голове появилась противоракетная плевалка

Автор: Click
24.06.2009 06:01



Цикада-3Р из TRO50U с хэви ППЧ,
проработка потенциального кастома
Размеры верны - именно так и будет
если на существующую миньку наложить
ствол с ГЕНКОН Катапульты.

Автор: Click
24.06.2009 06:01

Капелланский Анубис
мысли над приведением машинки в порядок.
Радикально урезаны ноги (вдвое по высоте)
ракетные короба чуть утолщены при сохранении
фронтальных габаритов.
Ракетные точки перерасставлены.

Автор: Click
24.06.2009 06:01

"Таг" ронина из "MK-5, Путь чемпиона"

Автор: Click
24.06.2009 06:01



трофейный "Мародер" Леннокса из "ЛКЛ-4; Труды и проблемы"

Автор: Click
24.06.2009 06:01



Еще одна версия известного меха
"FireJavelin" из TRO 3025
легкий мех, заменяющий установки SRM четырьмя средними лазерами (пририсованы лазер

Автор: Click
24.06.2009 06:01



"Маки" 9Н Гегемонии
с двумя ППЧ Донал и АС/20

Автор: Click
24.06.2009 06:01



"Axman", где бы он ни был нарисован, везде изображен как странная версия с двумя S
на плечах, но где же оригинальный мех с AC-20? Взяв забронированый ствол с "Typho

"Axman-3S", новая версия из
RS:Upgrades нес LB 20-X и три средних лазера в не несущей
физическое оружие руке, тем самым получив возможность и бить топором, и стрелять. Ита

Автор материалов странички Толокин Сергей.
Корректировал Михайлов Дмитрий.